

訪問看護ステーションのあゆみ

開設から今日まで

平成24年1月29日

新城市訪問看護ステーション しんしろ

新城市における訪問看護活動について

平成4年訪問看護制度制定

平成12年介護保険制度制定

医療保険の訪問看護と同時に介護保険
の訪問看護を実施

平成20年7月訪問看護ステーション開設

市民病院の訪問看護室廃止

ステーションの紹介

開設者	新城市長
所 属	新城市役所健康医療部
事務所	新城市民病院 4階北側
職 員	常勤職員 5名 臨時職員 2名(常勤換算1.5)
公用車	6台
体 制	24時間対応体制

訪問看護ステーション開設の経過

平成17年10月

新城市合併

人口 52,178名に

面積 愛知県で豊田市に続き、
2番目の広さに

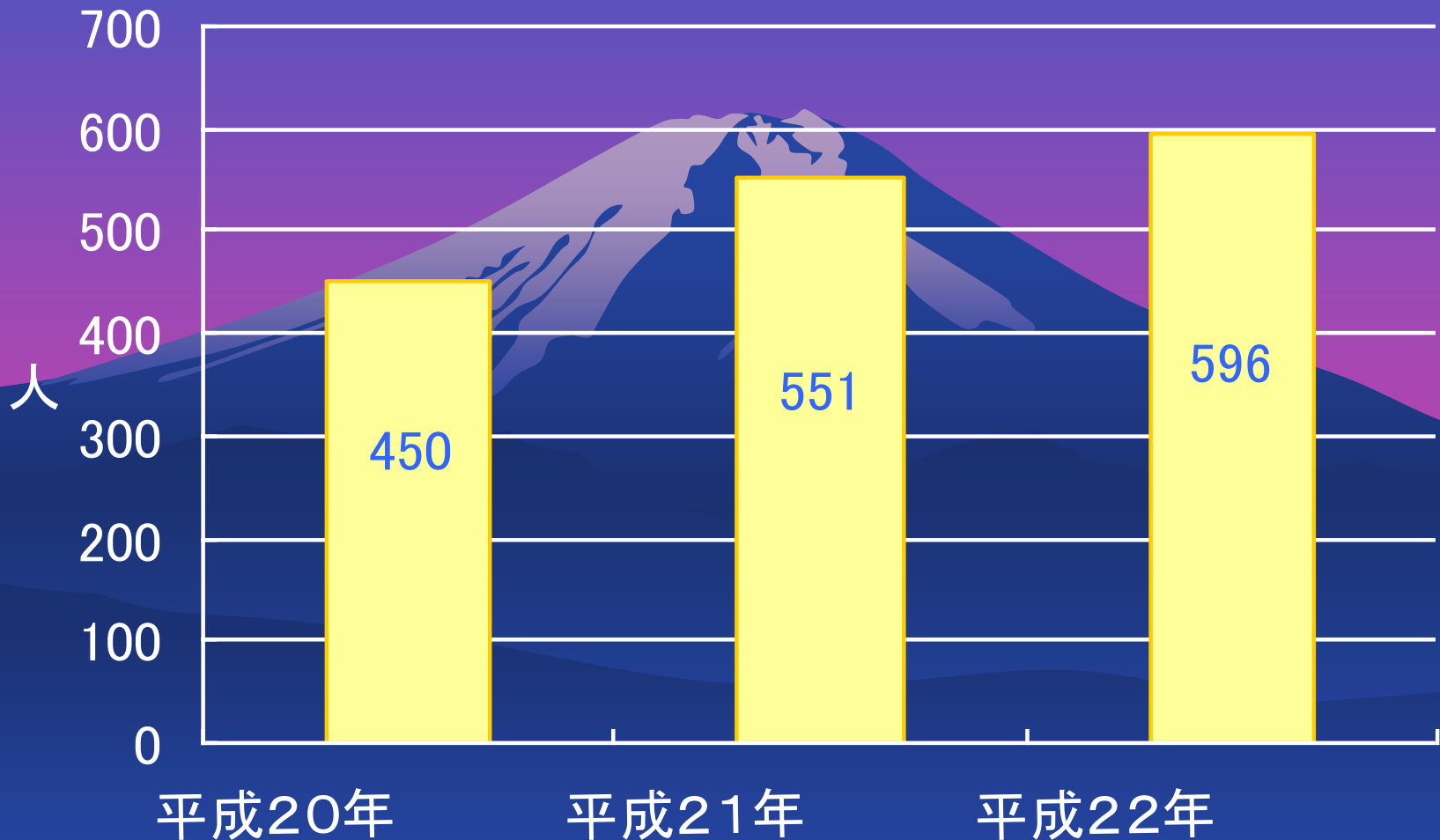
訪問看護ステーション開設の経過

目的

- ① 訪問看護の対象地域を合併後の新城市全域とした
- ② 主治医の拡大
- ③ 国の在宅医療推進への対応

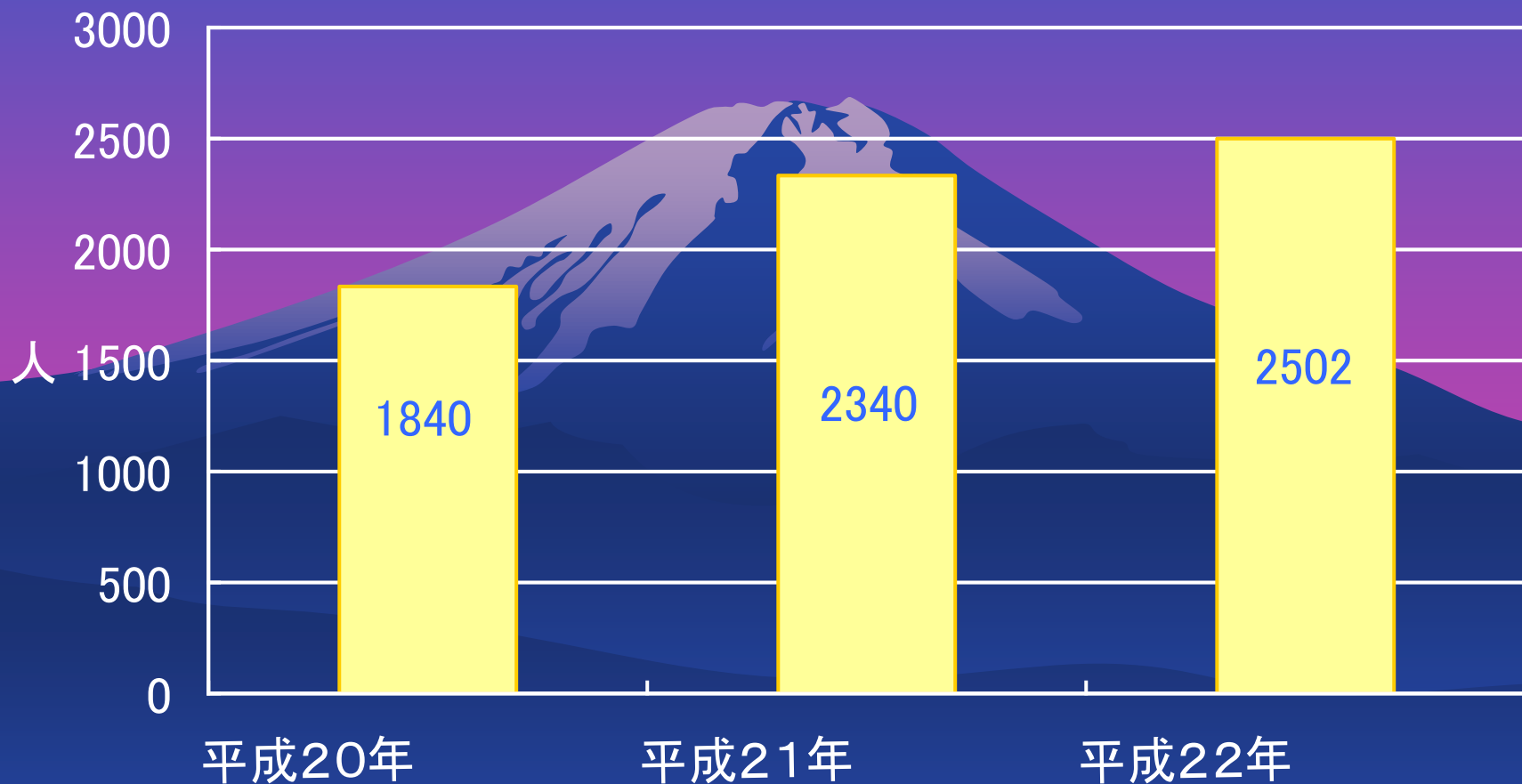
延べ利用者の推移

平成20年7月～平成23年6月



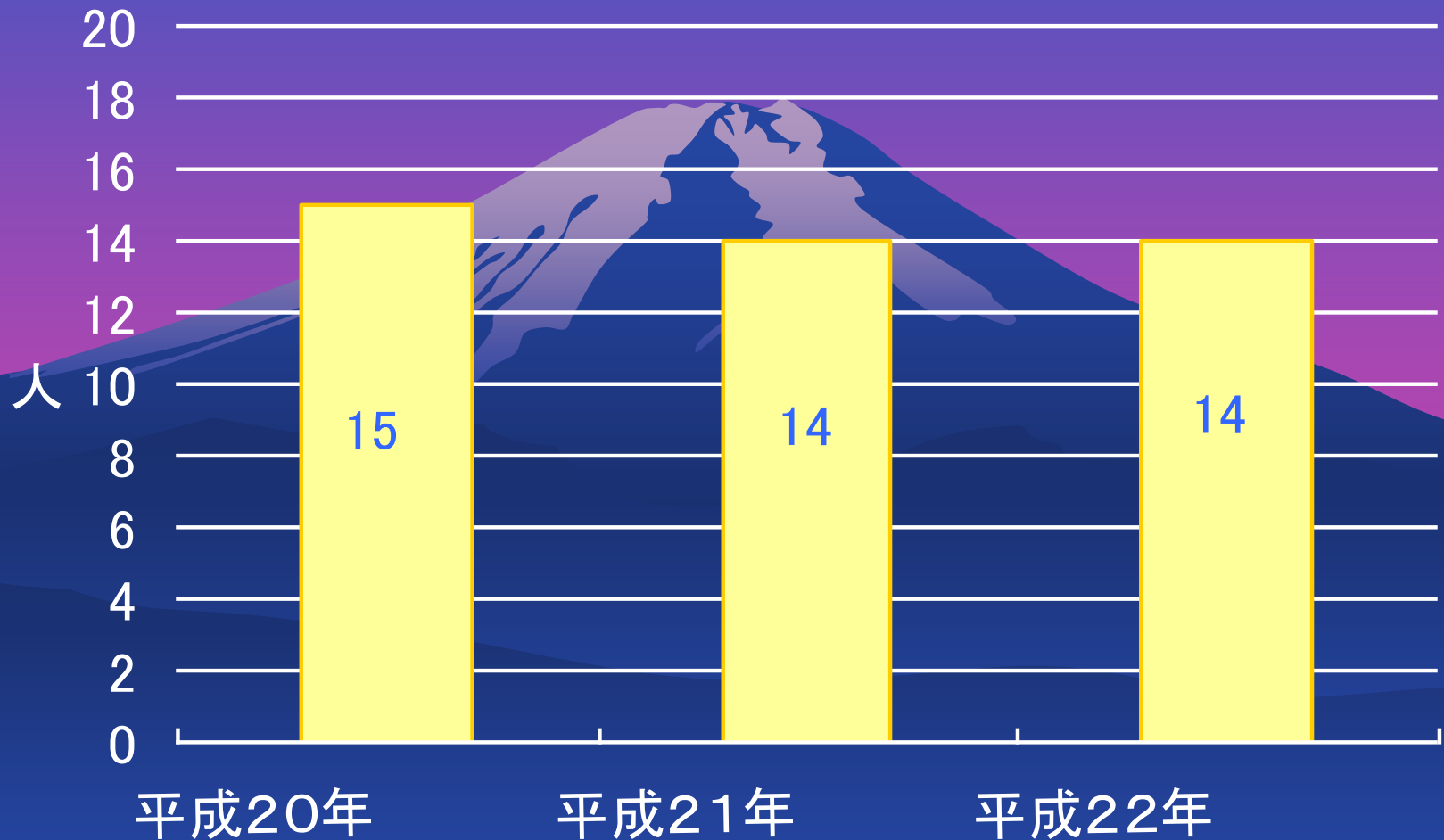
延べ利用件数の推移

平成20年7月～平成23年6月



延べ看取り数の推移

平成20年7月～平成23年6月



平成23年11月からの変化

新規利用者の急激な増加


10月までの平均	3名／月
11月の新規利用者	10名／月
12月の新規利用者	8名／月

在宅での看取り数の増加

10月までの平均	1名／月
11月の看取り数	1名／月
12月の看取り数	7名／月

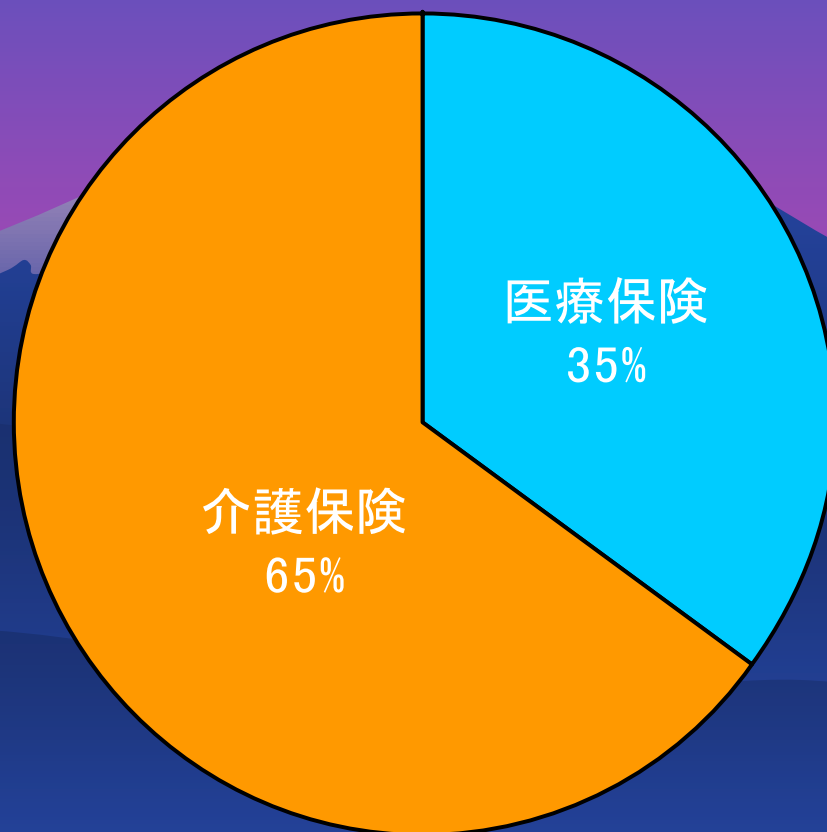
男女比

平成23年12月31日現在



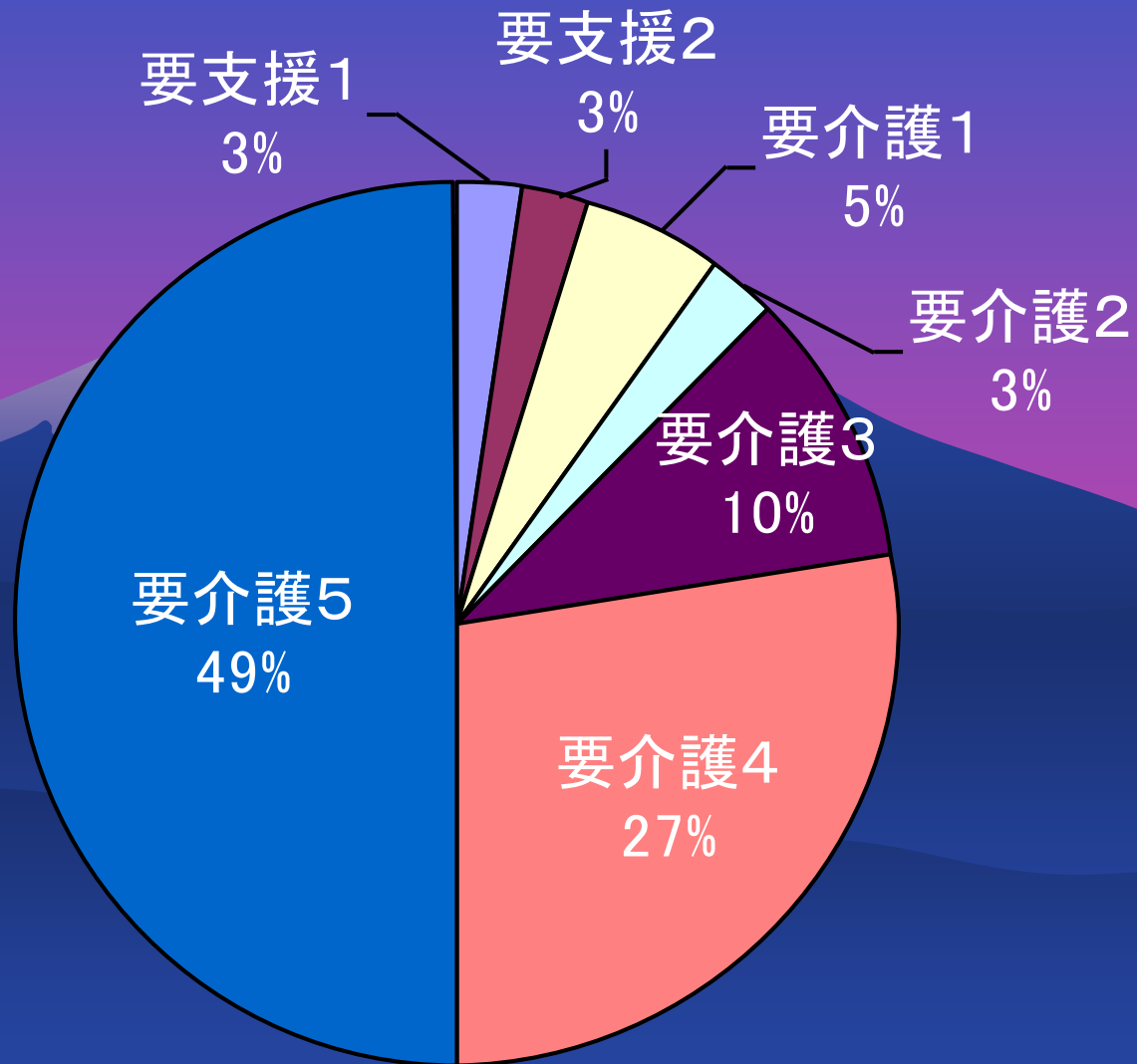
医療保険対象者と介護保険対象者の比較

平成23年12月31日現在



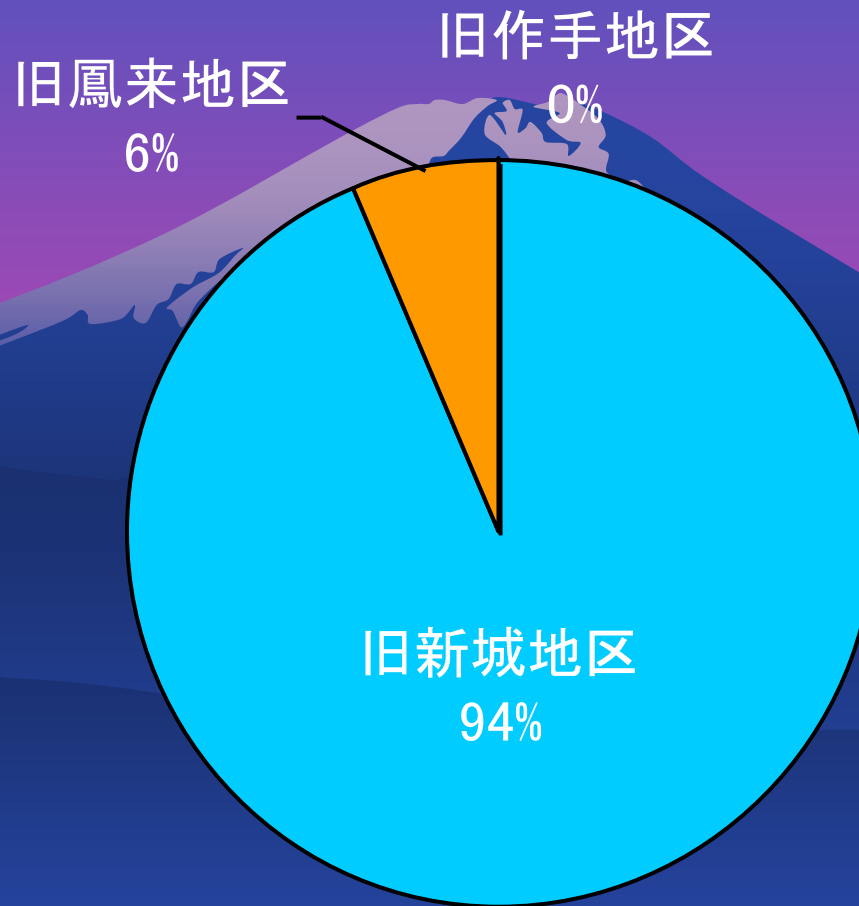
介護保険区分

平成23年12月31日現在



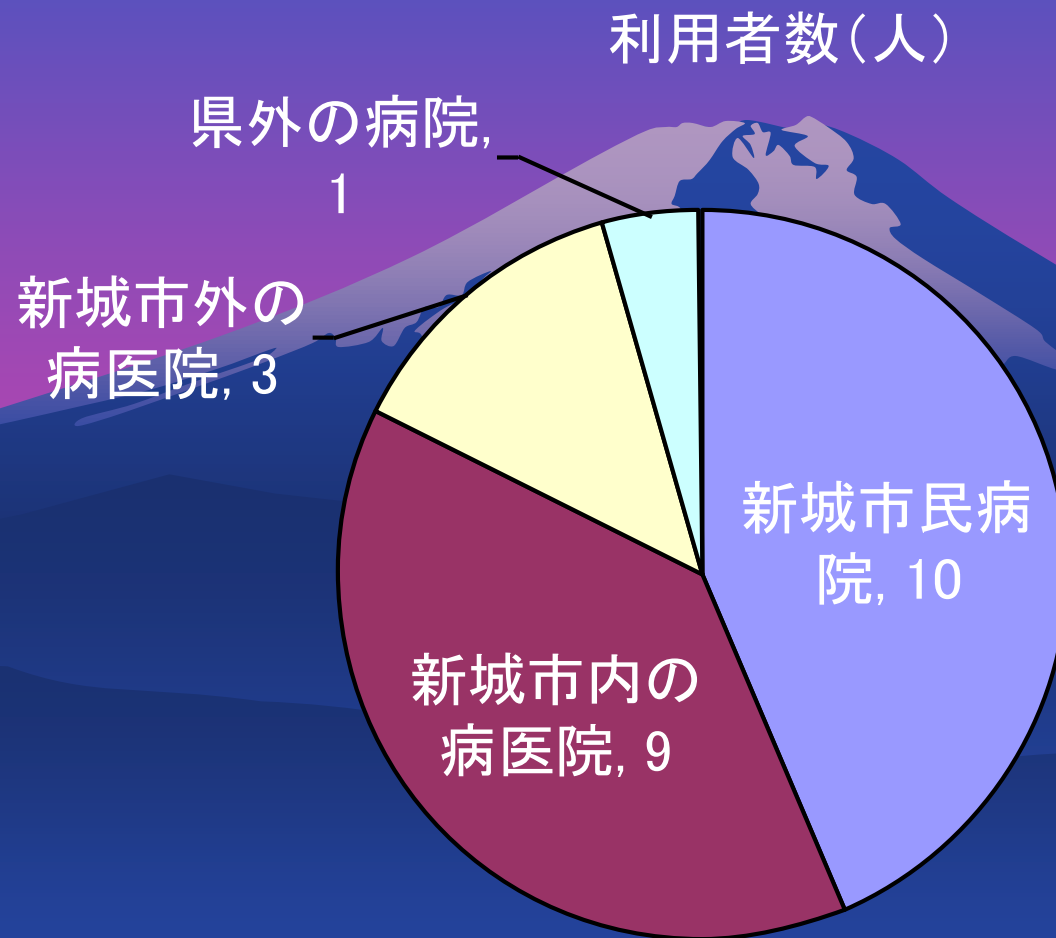
地域別

平成23年12月31日現在



病医院別の主治医の数

平成23年12月31日現在



アンケート調査の実施

利用者満足度調査

(無記名)

平成21年10月 回収率 87.9 %

平成22年10月 回収率 88.2 %

平成23年10月 回収率 79.6 %

アンケート調査の実施

主治医の先生方へのアンケート

平成23年 7月

ケアマネージャーの皆様へのアンケート

平成23年 7月

大切に思っていること

①利用者様、ご家族様の思いを大切に

②連携

主治医・ケアマネージャー・関係するすべての皆様

③実施した看護の評価・修正

職員のやりがい・達成感・次に繋がる思い

今後の課題

新都市の高齢化率

年月	H21	H22	H23
比率(%)	27	27.6	27.9

今後の課題

平成24年4月

医療保険と介護保険の同時改正

医療と福祉の連携

介護士による吸痰・経管栄養

24時間の支援

地域包括センターの機能強化

おわりに

連携の力で安心して生活できる

地域づくりを